

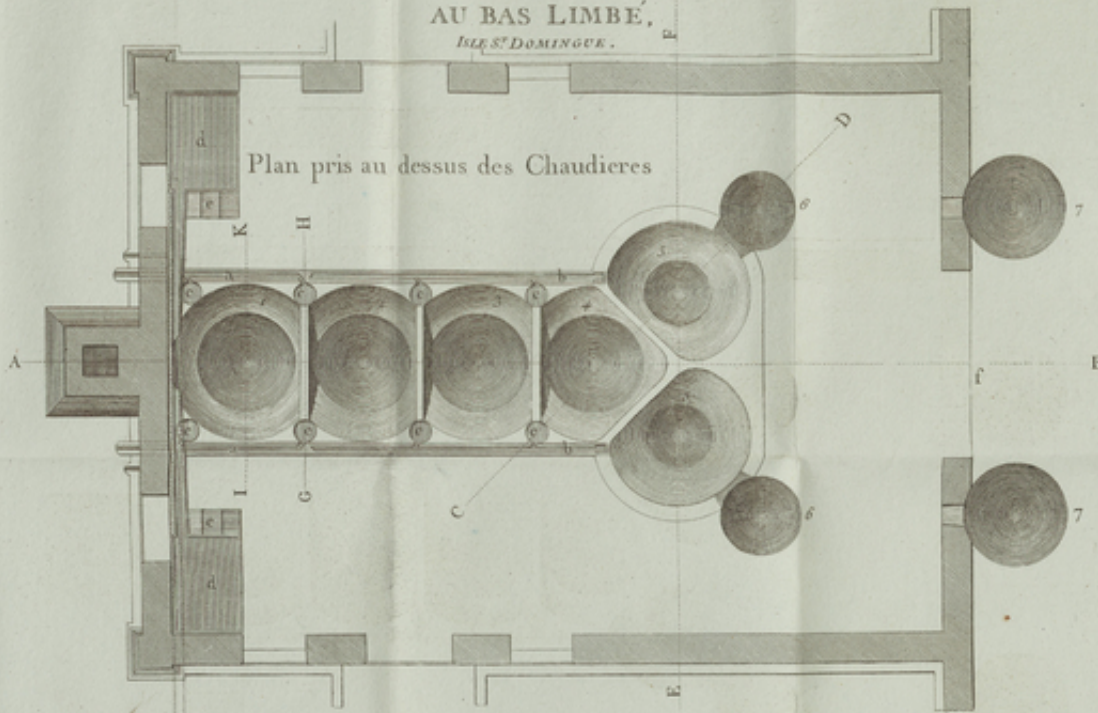
PLAN D'UNE SUCRERIE ET D'UN EQUIPAGE À SUCRE

Inventé par M^r BELIN et exécuté sur son habitation en société avec M^r RABY,

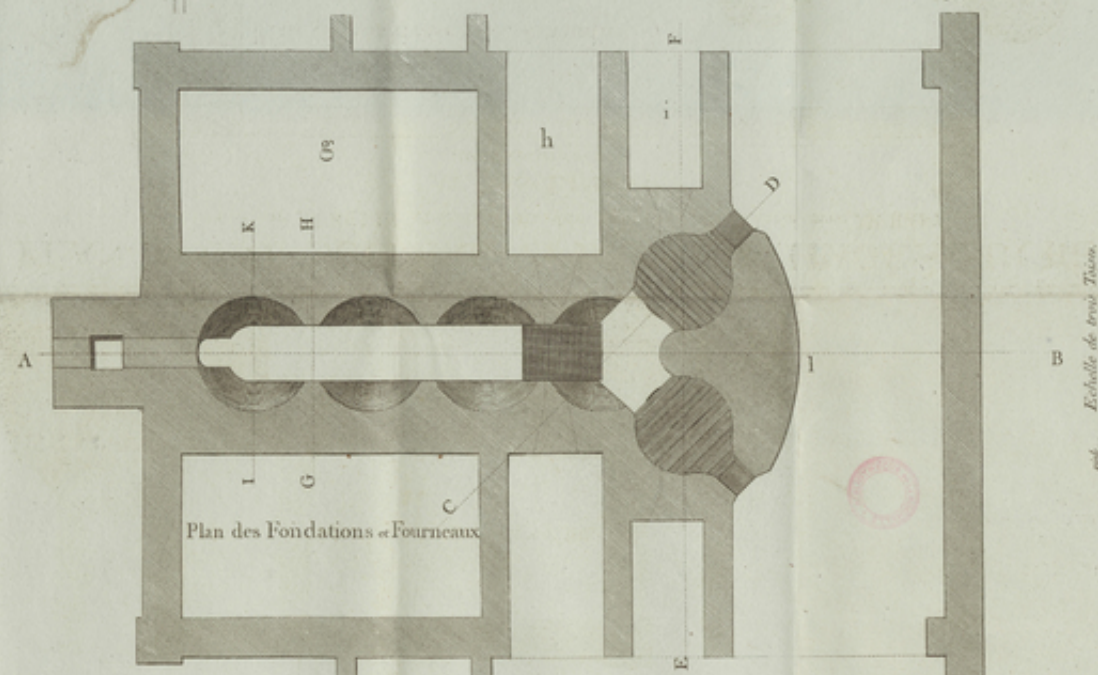
AU BAS LIMBÉ,

ISLE S^t DOMINGUE.

Plan pris au dessus des Chaudières



Plan des Fondations et Fourneaux



Plan pris au dessus des Chaudières

a. b. Poutre de bois dans laquelle on a pratiqué un Canal qui reçoit les écoules des autres Chaudières et les porte dans la grande; et ensuite celle de la grande pour la porter hors de la Sucrerie où elle tombent dans des vases destinés à la recevoir pour les animaux.

c. Cercle de fer encastré dans la Maçonnerie et dans lesquels on écoule. Ils communiquent au canal de bois.

d. Bas à rin de Canne

e. Escalier qui mène au Bas

f. Ouverture qui communique de la Sucrerie dans l'endroit où l'on plante les foras.

1. Grande

2. Propre

3. Flambou

4. Syrop

5. Batheris

ou d'abîm aux autres qui porte le sucre des Rafraichisseurs à la cent 7.

6. Rafraichisseurs

7. autres Rafraichisseurs où l'on transporte le Sucre par les tire des premiers


Plan des Fondations et Fourneaux

1. Gallerie où sont les chauffeurs

2. Vole rempli de terre jusqu'à la hauteur nécessaire pour caroler

h. Voûte pour tirer les cendres du Cendrier pratiqué sous le Syrop

i. Voûte pour tirer les cendres sous la Batterie.



Se trouve à PARIS, chez le S^r PHELPEAU, Ingénieur Géographe, rue S^t Jacques ancienne de celle des Mathurins N^o 43. 1784.

Plan d'une sucrerie et d'un équipage à sucre. Inventé par Mr. Belin et exécuté sur son habitation en société avec Mr. Raby, au Bas Limbé, île St. Domingue

[PHELIPEAU, RENÉ \(1748-1784\)](#)

Informations

Extrait:

[MÉMOIRE SUR UN NOUVEL
ÉQUIPAGE DE CHAUDIÈRES À
SUCRE POUR LES COLONIES, AVEC
LE PLAN DUDIT ÉQUIPAGE \(APRÈS P.
14\)](#)

Provenances:

Médiathèque Michel-Crépeau de la
Communauté d'agglomération de La
Rochelle

Type de contenu - document:

Image - Dessin, estampe, peinture

Base:

Bibliothèque numérique Manioc

Format:

image/jpeg

Mots clés

[PLAN](#)

[INDUSTRIE COLONIALE](#)

[SUCRE](#)

[HAÏTI HISPANIOLA](#)

[18E SIÈCLE](#)

Conditions d'utilisation

Domaine public

Citer ce document

Phelipeau René, "Plan d'une sucrerie et d'un équipage à sucre. Inventé par Mr. Belin et exécuté sur son habitation en société avec Mr. Raby, au Bas Limbé, île St. Domingue", . Extrait de: *Mémoire sur un nouvel équipage de chaudières à sucre pour les colonies, avec le plan dudit équipage*, [HAÏTI HISPANIOLA](#) , , après p. 14. Bibliothèque numérique Manioc consulté le 12 février 2026. Lien: [HTTP://WWW.MANIOC.ORG/IMAGES/MMC16041-002111](http://www.manioc.org/images/MMC16041-002111).

© Manioc 2022 - Tous droits réservés