

PLANCHE I. — CASE A FERMENTER DE SURINAM




Fig. 1. — Plan.

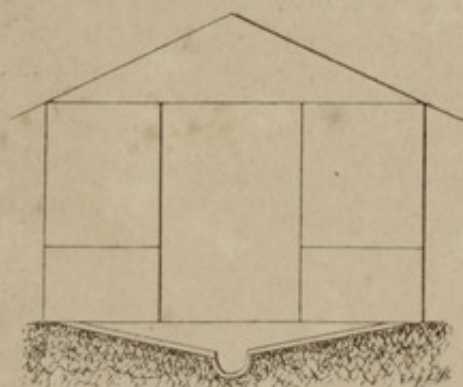


Fig. 2. — Élévation transversale.

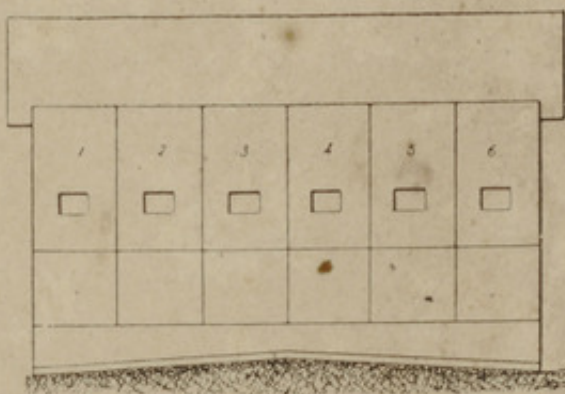


Fig. 3. — Élévation longitudinale.




Fig. 4. — Détail d'un assemblage des caissons sur un plateau.

Case à fermenter de Surinam

Informations

Extrait:

[BULLETIN DU JARDIN COLONIAL ET
DES JARDINS D'ESSAI DES
COLONIES FRANÇAISES.
L'AGRICULTURE PRATIQUE DES
PAYS CHAUDS. 5E ANNÉE. 2E
SEMESTRE 1905 \(P. 196\)](#)

Provenances:

Bibliothèque Alexandre-Franconie

Type de contenu - document:

Image - Dessin, estampe, peinture

Base:

Bibliothèque numérique Manioc

Format:

image/jpeg

[SURINAME](#)

[20E SIÈCLE](#)

Conditions d'utilisation

Domaine public

Citer ce document

"Case à fermenter de Surinam", . Extrait de: *Bulletin du jardin colonial et des jardins d'essai des colonies françaises. L'agriculture pratique des pays chauds. 5e année. 2e semestre 1905*, [SURINAME](#) , , p. 196. Bibliothèque numérique Manioc consulté le 14 janvier 2026. Lien: [HTTP://WWW.MANIOC.ORG/IMAGES/FRA11276020811](http://www.manioc.org/images/FRA11276020811).

© Manioc 2022 - Tous droits réservés