
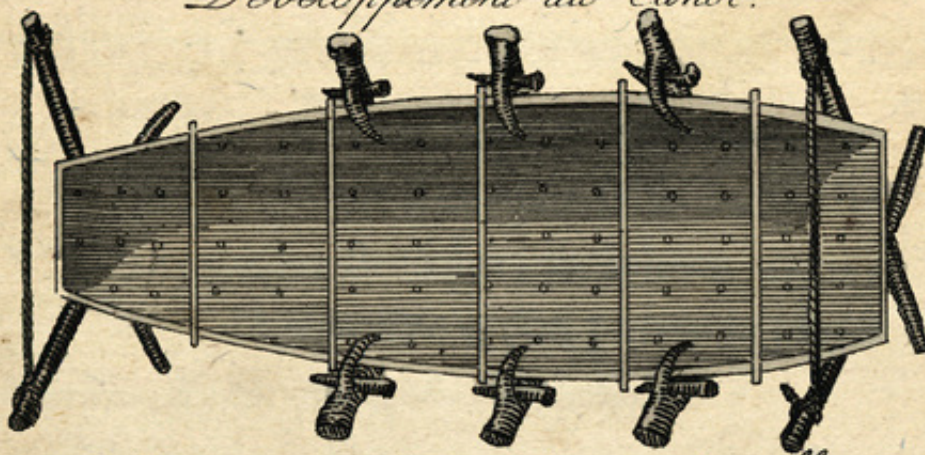


Plan de l'arbre disposé pour être creusé




Développement du Canot.



après son ouverture et par ses tenailles.

Profil du Canot



et élévation en longueur.

[Construction d'une pirogue]

Description

De haut en bas : « Plan de l'arbre disposé pour être creusé » . - « Développement du canot après ouverture et par ses tenailles » . - « Profil du canot et élévation de longueur » .

Informations

Extrait:

[LA GUYANE OU HISTOIRE. MOEURS. USAGES ET COSTUMES DES HABITANS DE CETTE PARTIE DE L'AMÉRIQUE. TOME PREMIER \(P. 142-143\).](#)

Provenances:

Librairie Philippe Batrosse

Type de contenu - document:

Image - Dessin, estampe, peinture

Base:

Bibliothèque numérique Manioc

Format:

image/jpeg

Mots clés

[PIROGUE](#)

Conditions d'utilisation

Domaine public

Citer ce document

"[Construction d'une pirogue]", . Extrait de: *La Guyane ou histoire, moeurs, usages et costumes des habitans de cette partie de l'Amérique. Tome premier*, , , p. 142-143. Bibliothèque numérique Manioc consulté le 10 juillet 2026. Lien: [HTTP://WWW.MANIOC.ORG/IMAGES/HASH014E751607AB7250F666E2D8](http://www.manioc.org/images/hash014e751607ab7250f666e2d8).

© Manioc 2022 - Tous droits réservés